


RM GASTRO



Cantilever



Cantilever



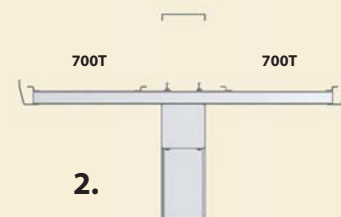
Cantilever závěsné mosty

- Jedná se o řešení pro kuchyně prováděné ve vyšším pracovním i hygienickém standardu.
- Tyto spotřebiče dodáváme pouze na základě projektového řešení, a to pouze na objednávku a to v linkách 700 a 900.
- Termín dodání je řešen vždy individuálně, v závislosti na složitosti projektu.

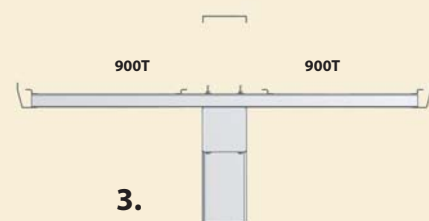


1.

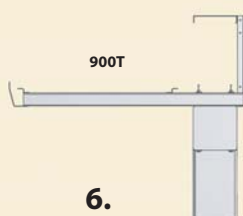
- 1) Do sestavy Cantilever je na přání zákazníka možné zabudovat i spotřebič s podstavbou.
- 2) Možnost provedení centrálního bloku na jedné středové, nebo dvou bočních nohách vybavené spotřebiči linky 700 na obou stranách.
- 3) Možnost provedení centrálního bloku na jedné středové, nebo dvou bočních nohách vybavené spotřebiči linky 900 na obou stranách.
- 4) Možnost provedení centrálního bloku na jedné středové, nebo dvou bočních nohách vybavené spotřebiči linky 900 na straně druhé.
- 5) Možnost umístění zády ke zdi. Linka 700.
- 6) Možnost umístění zády ke zdi. Linka 900.



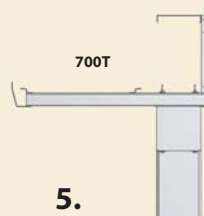
2.



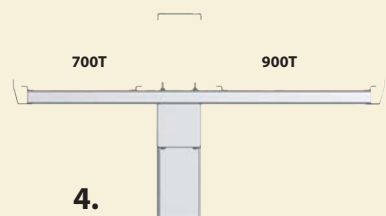
3.



6.



5.



4.